

# こども造形表現教室

教室案内・年間予定

2024-25



# みる、つくる、発見する。

こども造形表現教室では、  
観察することからはじめます。  
様々な素材や技法、モチーフに触れていく中で、  
造形表現の基礎や鑑賞・観察の楽しさを学びます。  
見る力、感じる力、作る力を育てていくことが、  
あらゆる身のまわりの新しい発見につながります。



年齢による

## 3つのクラス分け

「2024-25年度より中学2年生まで対象学年を拡大しました」

### キッズ (4歳~小学生1年生)

絵を描くこと・つくることに慣れ親しみ  
ましょう。はじめてのことにたくさん挑  
戦する中で、造形表現の楽しさに出会い  
ましょう。

### ジュニア (小学2~4年生)

授業を通し、好奇心と想像力を「か  
たち」に変えて「できること」をどんど  
ん増やしていきましょう。技術や知識を  
活かす楽しさを体験しましょう。

### アドバンス (小学5~中学2年生)

本格的なデッサンやデザインの授業も  
はじまります。高度な技術や表現力を  
身につけることは、自由な造形表現を  
楽しむことに繋がっていきます。

教室でとりくむ

## 4つの造形表現

### 平面

鉛筆と絵具だけでなく、いろいろな素材や技法  
を使って平面作品を作ります。じっくり観察し  
て描いたり、イメージを膨らませて自由に描い  
たりします。さまざまな表現を経験することで  
描く力が養われます。



### 立体

さまざまな素材や道具を使って立体作品を作りま  
す。ほんものそっくりに作るものから、イメージ  
から生まれるものまで、常に試行錯誤をして作る  
ことで、形にする力が培われます。



### 屋外活動

教室の中だけでなく、いつもと違う場所で観察  
や制作をすることで、新たな刺激を体験します。  
その体験が、のびやかな発想がうまれる素にな  
ります。天候などにより、教室内での授業に変  
更になることがあります。



### 共同制作

みんなで制作する授業です。一人ではできない  
大きな作品や、それぞれが作った作品を合わせ  
て一つの大きな世界を作ります。協力して作る  
ことで得られる楽しみがあります。



### デッサン

デッサンの本質は描くことではなく“観る”こと  
にあります。観察を通して発見したことを、どこ  
まで表現できるか、描いたり消したり、粘り強く  
試行錯誤をすることで新たな発見があります。

### デザイン

デザインの授業では、装飾だけでなく、使われ  
る人や場面、そのときに合わせて大切にしたい  
ことは何かを考え、それを守りながら作ること  
を学びます。

アドバンスクラスからはじまる

## 2つの授業

# 画材と道具について

授業で使う基本的な画材と道具は、各自ご用意いただく必要があります。下記に記載しているものを画材店・文房具店などでご購入いただくか、教室にて注文が可能です。事務局までお問い合わせください。

必要なもの 授業でよく使うものなので必ず用意してください。


## ◆筆記用具



## ◆絵具セット



アドバンスクラスで必要なもの デッサン・デザインの授業で使用します。



※上記の写真は教室で注文を受け付けているものを表示しています。同じものである必要はないので、普段使っている道具や他のメーカーの画材などで好みのものがあれば、そちらをお使いください。  
※購入を希望される方は、別紙画材注文書へ記入をお願いします。お支払い方法は振り込みまたは引き落としといたします。  
※価格やメーカーは画材注文書へ記載しております。  
※到着までに1～2週間かかります。

## 作品展について

3校合同作品展  
2025年開催予定



京都・彦根にて作品展を開催いたします。作品展に向けた長期制作を通して発表する楽しさを知りましょう。

## 公開特別授業を行っています！



どなたでもご参加いただける特別授業を不定期で行っています。別途参加費が必要になります。

# 会費・入会について

会費について

入会金

11,000 円(税込)

会費(月毎)

8,580 円(税込)

※会費は教材費・作品展参加費込の価格です。  
※キッズ・ジュニア・アドバンス全クラス共通の価格です。  
※途中入会の場合のみ、会費は日割り計算いたします。

特典について

## きょうだい入会特典

・お二人目以降はご入会金が免除になります。  
<条件>  
同時入会 または ごきょうだい現在ご入会されている場合

## お友達紹介特典

・紹介で入会された方と紹介してくださった方に素敵なプレゼントを進呈します。  
・入会の際に入会申込書の記入欄に紹介者(会員)の氏名をご記入ください。

入会までの流れ

### ①教室見学・体験

入会前に、入会希望の教室にて見学、または無料体験へご参加ください。無料体験は1回まで可能です。  
授業日をご確認の上、お電話にてお申込みください。

### ②入会申込書提出

入会申込書へ記入し、各教室へ直接提出いただくか事務局へFAXまたは郵送にてご提出ください。

### ③入会受付書類発送

本校より受付書類や会費振込用紙を発送いたします。

### ④受講開始

授業日をご確認の上、受講開始となります。

※③④の手順が前後する場合があります。

# 入会に関する注意事項

※入会申込書をご提出される前に、必ず全項目をご確認ください。

## ◆ 入会について ◆

- ・入会は年度ごとに更新となります。更新される場合、継続申込書のご記入をお願いいたします。継続入会の場合、入会金は不要です。
- ・キッズクラス入会の保護者様へ、授業中の付き添いをお願いする場合がございます。

## ◆ 休会・退会について ◆

- ・1ヶ月以上お休みする場合、退会される場合はお休みされる月の2か月前の末日までに必ずご連絡ください。会費引き落としを停止させていただきます。(例：7月1回目の授業から休会される場合、5/31まで)
- ・休会期間は最長1年間可能です。
- ・ご連絡がない場合、会費が自動引き落としされますのでご注意ください。

## ◆ 会費について(期日など) ◆

- ・会費は前納制です。原則、前月末日までに納入をお願い致します。
- ・会費は、ゆうちょ銀行口座からの「口座引き落とし」と致します。他銀行には対応しておりませんのでご注意ください。
- ※場合によりお振込みにて納入していただく場合がございます。振込み手数料はご本人様負担となります。  
一旦納入された会費は返金できませんのでご了承ください。
- ・欠席による会費の返金や、振替受講はできません。「代替授業日」をご活用ください。
- ・振込期日を過ぎた場合、ご入金の有無に関わらず会費の変更はお受けできません。

## ◆ 月ごとのおたより ◆

- ・毎月10日～15日に次月のおたよりをLINEにて配信しています。ご登録のほど、よろしくお願いいたします。
- ・授業内容のお知らせや持ち物を掲載していますので必ずご確認ください。
- ※おたよりはウェブサイト上にも掲載いたしますので合わせてご覧ください。
- ※ご自宅への郵送を希望される場合は事前に事務局までご連絡ください。

## ◆ 遅刻・欠席・授業予定について ◆

- ・遅刻・欠席される場合、必ず事務局（フリーダイヤル 01208-01209）へご連絡ください。公式 LINE へのご連絡でも承れます。
- ・授業開講中の緊急連絡も（Tel 01208-01209）までご連絡ください。

<年間授業予定について>

「代替授業日」の設定がございます。やむを得ない事情で授業を欠席された場合に出席いただける授業日です。年 6 回、設定しておりますのでご活用ください。

※注意事項※

- ・代替授業日の出欠確認のため、事前連絡が必要となります。実施月の 1 回目の授業日までにご連絡ください。  
**ご予約が無い場合、出席いただけませんのでご注意ください。**
- ・該当する月の欠席分のみ消化が可能です。  
(例えば、6/22 (土) は 4-5 月に欠席された方が対象です。6 月欠席された場合は 8/31 (土) にご出席ください。)
- ・課題は教室にて準備しております。絵具セット、ハサミ、ボンドなど道具一式をお持ちください。
- ・授業予定日にすべて出席された場合、代替授業日はお休みとなります。

## ◆ 作品展について ◆

- ・年に 1 回、京都市内、および彦根市内にて作品展を行います。会員皆様に出展をお願いしております。
- ・詳細は決定次第、ご案内いたします。参加費は、月ごとの会費に含まれております。

## ◆ 臨時休校について ◆

- ・緊急時や連絡事項をメール、または公式 LINE にて一斉送信することがあります。連絡先（電話番号やメールアドレス）変更時は必ず事務局までお知らせください。
- ・気象警報発令時や、緊急災害によって休講になる場合があります。メールまたは公式 LINE にてご連絡いたします。SNS にも情報掲載いたしますのでご確認ください。
- ・京都府南部に、特別警報、暴風警報または暴風雪警報発令中の場合、七条校・北大路校の各授業を休講とします。
- ・滋賀県全域もしくは、滋賀県北部に特別警報、暴風警報または暴風雪警報発令中の場合、彦根校の各授業を休講とします。

<判断時刻>

- 土曜日（午前授業） | 7:00 までに警報解除→通常通り開講いたします。  
(午前 7:00 時点で警報発令中の場合、午前授業は休講です。)
- ・休講による授業の振替日は後日設定いたします。

## ◆ その他 ◆

- ・制作された作品、制作風景の写真を、氏名を記載せず京都アートスクールのウェブサイトや SNS、パンフレット等に掲載することがあります。作品写真や制作風景について、一切の写真掲載を望まない方は入会申込書のチェック欄へ記入ください。※個人と特定できるものはインターネット上へは掲載いたしません。

## LINE公式アカウントをご活用ください!

京都アートスクール 子ども造形表現教室専用のアカウントです。毎月のおたより、授業のお知らせなどを配信いたしますので、会員の皆様はご登録をお願いいたします。出欠連絡や質問・お問い合わせも承れます。

【メッセージ対応時間】水曜日～土曜日 / 10:00-17:00

※予告なしに受付時刻が変更となる場合があります。ご了承ください。

※お急ぎのご連絡は事務局（フリーダイヤル 01208-01209）までお電話ください。

登録はこちらから!



# 2024-2025 年間授業予定

授業は毎月3回

土曜日 10:00 から 12:00 まで

※2か月に1回、欠席した場合の代替授業があります。

月	土曜	キッズ (4歳～小学生1年生)	ジュニア (小学2～4年生)	アドバンス (小学5年生～中学2年生)
4	6	春の植物 <span>平</span>		
	13	そっくりそのままシリーズ 野菜 <span>立</span>		
	20	えのぐあそび <span>平</span>	デッサン① 基礎 <span>平</span>	
5	11	はさみ基礎① はさみアート <span>立</span>	カッター基礎① 紙立体 <span>立</span>	
	18	はさみ基礎② はさみアート <span>立</span>	カッター基礎② 紙立体 <span>立</span>	
	25	おでかけアート <span>外</span>		
6	1	おはなしの絵 <span>平</span>	デザイン① 配色 <span>平</span>	
	8	たてものパズル <span>立</span>	デザイン② 書体デザイン <span>平</span>	
	15	いろいろな人 <span>立</span>		
	22	4・5月欠席者代替授業日		
7	6	長期制作① ボタニカルパレード <span>平</span>		
	13	長期制作② ボタニカルパレード <span>平</span>		
	20	長期制作③ ボタニカルパレード <span>立</span>		
8	3	長期制作④ ボタニカルパレード <span>立</span>		
	17	ふねをつくろう <span>立</span>	デザイン③ 本デザイン <span>立</span>	
	24	大きな絵／庭 <span>共</span> <span>平</span>		
	31	6・7月欠席者代替授業日		
9	7	作品展の看板をつくろう <span>平</span>		
	14	長期制作⑤ ボタニカルパレード <span>立</span>		
	21	長期制作⑥ ボタニカルパレード <span>立</span>		

10	5	長期制作⑦ ボタニカルパレード <span>立</span>	
	12	ハロウィンの準備 <span>立</span>	
	19	画材研究~クレヨン編~ <span>平</span>	
	26	8・9月欠席者代替授業日	
11	2	自画像 <span>平</span>	デッサン② 応用 <span>平</span>
	9	おでかけアート <span>外</span>	
	16	クリスマスの準備①クリスマスオーナメント <span>立</span>	
12	12/30	クリスマスの準備②クリスマスカード <span>平</span>	
	7	クリスマスの準備③お菓子の家 <span>立</span>	
	14	お正月の飾り <span>立</span>	
	21	10・11月欠席者代替授業日	
1	11	雪を描く <span>平</span>	
	18	言葉のイメージ <span>立</span>	
	25	貼り絵で動物 <span>平</span>	色採集 <span>平</span>
2	1	手のかたち <span>平</span>	デッサン③コンテで描く <span>平</span>
	8	空飛ぶ魚① <span>立</span>	
	15	空飛ぶ魚② <span>立</span>	
	29	12・1月欠席者代替授業日	
3	7	静物画 <span>平</span>	デザイン④建築デザイン① <span>平</span>
	14	変身アイテム <span>立</span>	デザイン④建築デザイン② <span>立</span>
	21	模写 <span>平</span>	
	28	2・3月欠席者代替授業日	

※授業内容は変更する場合がございます。ご了承下さい。



…平面作品



…立体作品



…共同制作



…屋外活動

## 代替授業日について

やむを得ない事情で授業を欠席された場合に出席いただける日程です。  
出欠確認のため、事前連絡が必要となります。実施月の1回目の授業日までにご連絡ください。

※事前連絡が無い場合、出席いただけませんのでご注意ください。

詳しくは公式HPへ！



# 教室について

授業は毎月3回

土曜日 10:00 から 12:00 まで

京都・滋賀に3校開校しています。お近くの教室いずれかをお選びください。

※ 授業の詳細は毎月のおたよりでお知らせします。 ※ 2か月に1回、欠席した場合の代替授業があります。

## 京都 七条・北大路

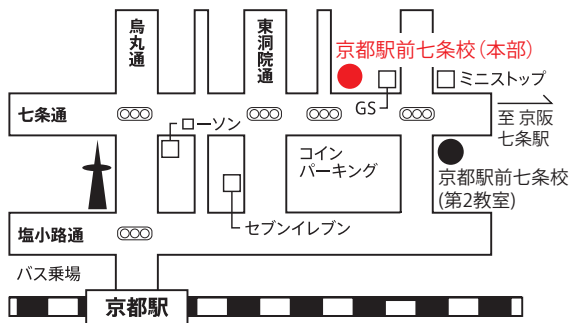
### 京都駅前七条校 (本部)

〒600-8146

京都市下京区材木町497-4 第1マスイビル2,3,4F

※授業はこちらの教室で行います。

京都駅前七条校 (第2教室) 〒600-8146  
京都市下京区材木町483  
第2マスイビル2F



- 駐車場・駐輪場はありません。
- JR「京都」、京都市営地下鉄「京都」下車 徒歩5分
- 京阪電車「七条」下車 徒歩5分

### 京都 北大路駅前校

〒603-8142 京都市北区小山北上総町24 メゾンブランシュ1F

NET通信実技センター・事務局 〒603-8142  
京都市北区小山北上総町25



- 駐車場はありません。
- 駐輪場があります。
- 京都市営地下鉄「北大路(1番出口)」下車 徒歩1分
- 京都市バス「北大路バスターミナル」下車
- 京都バス「烏丸北大路」下車

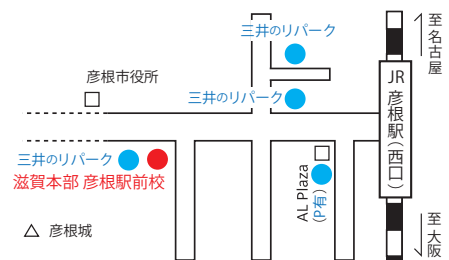
## 滋賀 彦根

### 滋賀本部 彦根駅前校

〒522-0075

滋賀県彦根市佐和町7-12

- JR「彦根」、近江鉄道「彦根」下車 徒歩3分
- 駐車場はありません。お近くのコインパーキング●をご利用下さい。
- 駐輪場があります。



ご連絡やお問い合わせは、事務局まで。

01208-01209

[受付時間] 火～土 9:30～17:30 日12:00～17:30

※講習期間中は受付時間が異なります。HPをご確認ください。

事務局 〒603-8142 京都市北区小山北上総町25

E-mail kodomo@artschool.co.jp FAX 075-495-0590

URL http://kodomo.artschool.co.jp

公式HP

詳細を公式HPに  
掲載しています



LINE

毎月のおたよりや  
お知らせを配信中！  
お問合せ・ご質問も  
こちら



授業の様子を  
SNSにて  
お届けしています！



Instagram



facebook